

## Blockplan zur Orientierung für Abfalltransporteure

### Für Abfalltransporteure: Wichtig - bitte beachten!


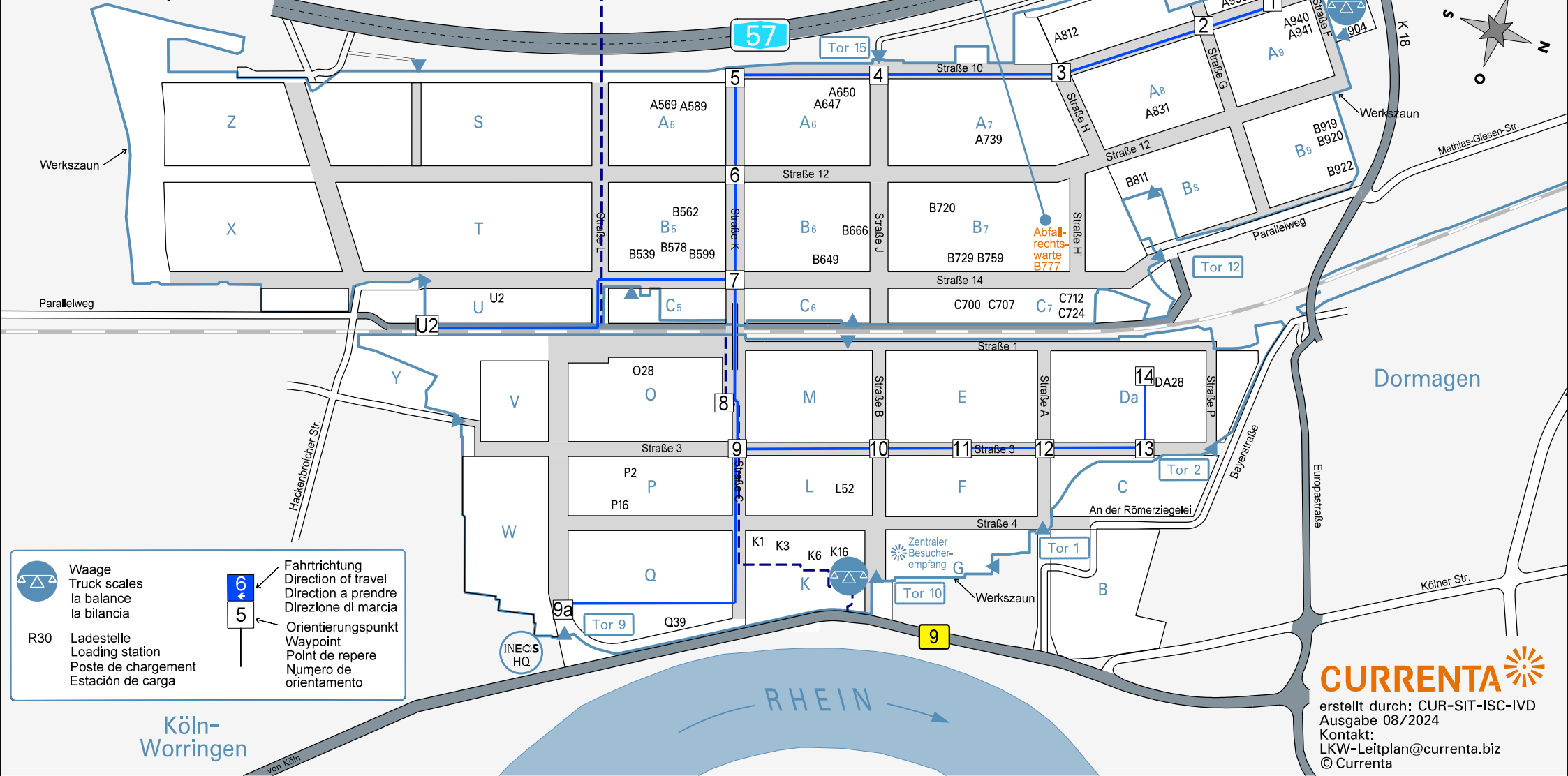
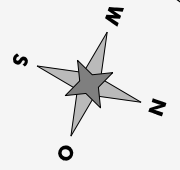
- Bei Abfalltransporten ist eine Verbleibskontrolle zwingend erforderlich!
1. Fahrer nimmt Abfall beim Erzeuger / Ladestelle auf
  2. Fahrer meldet sich **VOR** Verlassen des Chempark an der Übergabestelle B777 (Abfallrechtswarte)
  3. Ausfahrt nur über Tor 14 / zur Deponie über Tor 10



LKW-Einfahrt / Truck access 0-24Uhr geöffnet



Pakete KEP-Dienste



Waage  
Truck scales  
la balance  
la bilancia



R30  
Ladestelle  
Loading station  
Poste de chargement  
Estación de carga

Fahrrichtung  
Direction of travel  
Direzione a prendere  
Direzione di marcia

Orientierungspunkt  
Waypoint  
Point de repere  
Número de orientamento